









GURU GOBIND SINGH PUBLIC SCHOOL
SECTOR V/B, B. S. CITY
SYLLABUS 2023-24
CLASS - NURSERY
SUBJECT - ENGLISH

Prescribed books- 1.) NEW HORIZONS - PUBLICATION - MACMILLAN PUBLISHER
 2.) LEARNING CURSIVE STROKES - PUBLICATION - SUNBEAM PUBLISHER
 3) SING AND SWING - PUBLICATION - SUNBEAM PUBLISHER

MONTH	NO.OF WORKING DAYS	TOPIC TO BE COVERED	ORAL	ACTIVITY/PROJECTS	ART INTEGRATION
April	17	Pattern writing-standing line sleeping/ curved line,waves. Alphabet-capital letters from A to P Write first letter. New Horizons - pg no. 1,2 Cursive strokes -pg no. 1 Sing and swing - pg no. 4 to 5	Alphabet A to P By showing objects. Introducing oneself with greeting words and forms of greetings .To familiarize with various things that protect us from summer season	Paste the pictures of different things that protect us during summer season in the scrap book.	Tracing the alphabet with fingers accross salt/flour and read aloud.  *Read aloud action words like jumping ,laughing ,reading and show them with action.
May	10	Alphabets Q to V Write first letter New Horizons - Pg no. 3 Sing and swing pg no. 9,24,and 52 to 55	Capital letters fromQ to V My school	Students teacher activities will be performed in the class room to make students aware with simple action words.	 *Say few lines about your school.

June	9	<p>Capital letters from W X Y Z</p> <p>Small letters from a b c d</p> <p>Write first letter (capital letters)</p> <p>New Horizons pg no. 4,5</p> <p>Learning cursive -pg no. 2,3</p> <p>Sing and swing -pg no. 10 to 113</p>	<p>Capital letters from W to Z (By showing objects)</p> <p>Small cursive letters from a to d</p> <p>Colours</p>	<p>Identification of colours by showing real objects in the surroundings.</p>	<p>*Make a tree with the help of hand prints.</p>  <p>Say few lines about your best friend .</p>
July	20	<p>Small cursive letters from e f g h</p> <p>Capital letters from A to Z</p> <p>Write first letter (capital letters)</p> <p>New Horizons pg no. 6</p> <p>Learning cursive - pg no, 4,5</p> <p>Sing and swing - pg no. 14 to 19</p>	<p>Small cursive letters from e to j</p> <p>Fruits, Vegetables</p> <p>Action words</p>	<p>Paste the picture of pet/wild /water animals in the A4 size chart paper.</p>	<p>Introduce yourself.</p> <p>Sit in a circle name the things that you see in your school .</p>  <p>Make a card for your friend /family members on their birthday with the help of recycled paper .</p>
August	21	<p>Small letters from i j k l</p> <p>Write first letter (capital letters)</p> <p>Write in small letter.</p> <p>New Horizons -pg no. 7</p> <p>Cursive strokes - pg no. 6,7,8</p> <p>Sing and swing - pg no. 20 to 30 48,49</p>	<p>Small cursive letters from k to p</p> <p>Animals ,Birds</p> <p>Action words</p>	<p>Demonstration of different things we use during rainy season.</p>	<p>Recite your favourite English rhymes with action.</p> <p>Make a Thank you card for your teacher /mother /father with the help of recycled paper .</p> 
September	9	Revision			

October	17	<p>Small letters from m to z Small letters from a to z Write in small letter. Cursive capital letters from A to J New Horizons - pg no. 8 to 13 Cursive strokes - pg no. 9 to 12 Sing and swing- pg no. 27 to 30,48,49</p>	<p>Identification of capital cursive letters from A to J Festivals</p>	<p>Demonstration of things that protect us from winter season with the help of charts.</p>	<p>Dress up like Jharkhand and speak few lines on it</p> 
November	14	<p>Small letter a to z Write in small letter. Two,three lettered words. Cursive capital letters k to s New Horizons- pg no. 14 to 19 Cursive strokes - pg no. Pg no. 13 to 16 Sing and swing - pg no. 31 to 34</p>	<p>Identification of capital cursive letters from K to S Introduction of Rainbow, traffic light .</p>	<p>Visual pictures will be shown to the students with the help of digital board.</p>	<p>Conduct a cook without fire activity like salad sandwich and Jhalmuri. Read aloud the name of the ingredients. Underline the things we wear circle the things we eat</p> 
December	15	<p>Three lettered words Name the pictures Matching Cursive capital letters T to Z New Horizons- pg no. 20 to 25 Cursive strokes - pg no. 17 to 20 Sing and swing - pg no. 35 to 39</p>	<p>Identification of cursive capital letters from T to Z Introduction of X- mas tree' our helpers and name of the months</p>	<p>Demonstration of our helpers, X- mas tree by showing objects.</p>	<p>Identification of pet and wild animals. Draw and colour the X-mas tree and speak few lines on it .</p> 

January	18	Name the pictures Missing letters. Matching . Ring the correct words. New Horizons - pg no. 26 to 30 and 43,44 Cursive strokes - pg no. 21 to 25 Sing and swing pg no. 40 to 47	Two three lettered words Introduction of National flag body parts Name of the days	Visit the school surroundings with the help of teachers.	Say thank you in your mother tongue and greet the elders in your mother tongue.
February	11	Revision			

विषय -हिंदी

निर्धारित पुस्तकों की तालिका :- 1) आधारिका (नेक्स्ट एडुकेशन इंडिया प्राइवेट लिमिटेड)

2) मधु सरिता नन्हें-मुन्हें गीत (सनबीम पब्लिशर प्राइवेट लिमिटेड)

MONTH S	NO. OF WORKING DAYS	CHAPTERS TOPICS TO BE COVERED	ORAL	ACTIVITY /PROJECT	ART INTEGRATION
अप्रैल + मई	17 10	अ से अः तक,क से ण तक,चित्र मिलाओ,चित्रों का पहला अक्षर,बाद वाला अक्षर आधारिका- पृष्ठ संख्या -1 से 30 तक मधु सरिता नन्हें-मुन्हें गीत - पृष्ठ संख्या -1, 2	अपना परिचय,अ से अःतक के स्वर अक्षरों का मौखिक अभ्यास,फलों के नाम	कक्षा में छात्रों से उनका परिचय लिया जायेगा स्वर अक्षरों का मौखिक अभ्यास वास्तविक फलों की सहायता से छात्रों को “फलों के फायदे ” की जानकारी दी जाएगी	रेत,नमक तथा मैदे में अपनी उंगली की सहायता से स्वर अक्षर (अ से अः) तक पढ़ते हुए लिखें दो मनपसंद फलों का चित्र बनाकर रंग भरें

जून	09	त से म तक, खाली स्थान भरो, बाद वाला अक्षर, चित्र मिलाओ तथा सही अक्षर को गोला करो । आधारिका- पृष्ठ संख्या - 31 से 39 तक । मधु सरिता नन्हें-मुन्हें गीत - पृष्ठ संख्या -3, 4	रंगों की पहचान ।	वास्तविक वस्तुओं की सहायता से विभिन्न रंगों से अवगत करवाया जायेगा ।	रंगों को पहचान कर ऊँची आवाज में बार-बार बोलें । *अपनी मनपसंद कविताओं को भाव-भंगिमा के साथ सुनाओ । *कक्षा में अपना परिचय दें । * आप अपनी ग्रीष्मकालीन अवकाश में घूमे हुए जगहों तथा वस्तुओं के चित्रों की एक सुंदर डायरी बनाएँ ।
जुलाई	20	य से ज तक, अक्षरों को सही क्रम में लिखो, बाद वाला अक्षर, चित्रों का पहला अक्षर तथा सही अक्षर को गोला करो । आधारिका- पृष्ठ संख्या - 40 से 48 तक । मधु सरिता नन्हें-मुन्हें गीत-पृष्ठ संख्या -5,6,14	पशुओं के नाम तथा क से ज तक के अक्षरों का मौखिक अभ्यास ।	चित्र तालिका तथा रबड़ से बने पशुओं की सहायता से जंगली तथा पालतू पशुओं के बारे में समझाया जायेगा । क से ज तक के अक्षरों का मौखिक अभ्यास करवाया जायेगा ।	अपनी कक्षा में देखे हुए वस्तुओं को गोलाकार में बैठकर उनके नाम बताएँ । * आप अपने मनपसंद कार्टून कलाकार के बारे में तीन पंक्तियाँ सुनाएँ । * अपनी पाठशाला के बारे में तीन पंक्तियाँ बताएँ ।

अगस्त	21	क से ज तक, अक्षरों को सही क्रम में लिखो, बाद वाला अक्षर, चित्रों का पहला अक्षर तथा सही अक्षर को गोला करो । आधारिका- पृष्ठ संख्या - 49 से 57 तक । मधु सरिता नन्हें-मुन्हें गीत - पृष्ठ संख्या -6, 14	सब्जियों तथा पक्षियों का मौखिक अभ्यास ।	चित्र तालिका तथा वास्तविक सब्जियों की सहायता से उनके फायदे की जानकारी दी जाएगी । चित्रों तथा रबड़ से बने पक्षियों की सहायता से पक्षियों की विस्तृत जानकारी दी जाएगी ।	रेत ,नमक तथा मैदे में अपनी उंगली की सहायता से क से ज तक पढ़ते हुए लिखें । अपनी हथेली पर रंगों की सहायता से तिरंगे झंडे का चित्र बनाकर उन पर कुछ पंक्तियाँ बोलें । अलग-अलग सब्जियों को दिखाते हुए ऊँची आवाज में बार- बार उनके नाम बोलें ।
सितम्बर	09	पढ़ाए गए पाठों की पुनरावृत्ति ।			
अक्टूबर	17	दो अक्षर वाले शब्द, अक्षरों को जोड़कर शब्द बनाओ, चित्रों के नाम, सही शब्द को गोला, समान स्वर वाले शब्द, खाली स्थान भरना, शब्द बनाओ, चित्र मिलाना, शब्दों को सही करना, श्रुतिलेख । आधारिका- समाप्त मधु सरिता नन्हें-मुन्हें गीत - पृष्ठ संख्या -7,8,9	फूलों के नाम, विभिन्न प्रकार के त्योहारों की जानकारी	छात्रों को वास्तविक फूलों की सहायता से विभिन्न प्रकार के फूलों से अवगत करवाया जाएगा ।	फलों को पहचान कर ऊँची आवाज में बार- बार बोलें । रंग- बिरंगे गुलाल में अपनी उंगली की सहायता से दो अक्षर वाले शब्दों को बार-बार पढ़े और लिखें ।

नवम्बर	14	दो अक्षर वाले शब्द, वाक्य बनाना ,चित्रों के नाम, वाक्य पूरा करना, सही शब्द को गोला, समान स्वर वाले शब्द, खाली स्थान भरना, शब्द बनाओ, चित्र मिलाना, शब्दों को सही करना,श्रुतिलेख । मधु सरिता नन्हें-मुन्हें गीत - पृष्ठ संख्या -10, 11, 12	सप्ताह के दिनों के नाम तथा उड़ने वाले वस्तुओं का परिचय ।	चित्र तालिका की सहायता से उड़ने वाले वस्तुओं की जानकारी दी जाएगी । सप्ताह के दिनों का मौखिक अभ्यास ।	उड़ने वाले वस्तुओं को पहचान कर ऊंची आवाज में बार बार बोले । सप्ताह के दिनों के नाम को बार-बार ऊंची आवाज में बोले ।
दिसम्बर	15	तीन अक्षर वाले शब्द,शब्दों को सही करना,चित्रों के नाम, शब्द बनाओ , वाक्य पूरा करना ,समान स्वर वाले शब्द, सही शब्द को गोला, चित्रों में सही रंग भरना, वाक्य बनाओ , श्रुतिलेख । मधु सरिता नन्हें-मुन्हें गीत-पृष्ठ संख्या-17,18	चित्र वर्णन, महीनों के नाम तथा समान स्वर वाले शब्दों का मौखिक अभ्यास ।	छात्रों को पार्क में खेल के दौरान वहाँ वो क्या -क्या देख रहे हैं समझाया तथा पूछा जाएगा । महीनों के नाम तथा समान स्वर वाले शब्दों का मौखिक अभ्यास ।	नमक तथा रेत में अपनी उंगली के सहायता से तीन अक्षर वाले शब्दों को बार-बार पढ़े और लिखें । अपनी मनपसंद कविताओं को भाव- भंगिमा के साथ सुनाओ । दिए गए चित्रों को पहचान कर ऊँची आवाज में बार- बार बोलो ।
जनवरी	18	तीन अक्षर वाले शब्द,शब्दों को सही करना, चित्रों के नाम, समान स्वर वाले शब्द, सही शब्द को गोला, सही रंग भरना, शब्द बनाओ , वाक्य बनाओ , वाक्य पूरा करो ,खाली स्थान भरना,श्रुतिलेख । मधु सरिता नन्हें-मुन्हें गीत-पृष्ठ संख्या-19 से 23 तक ।	अच्छी आदतें तथा समान स्वर वाले शब्दों का मौखिक अभ्यास ।	छात्रों को अच्छी आदतों से संबंधित बातें बताई जाएगी ।	अपनी मातृभाषा में एक छोटी और रोचक कहानी सुनाओ । अपने/माता/पिता/शिक्षक /शिक्षिका के बारे में पाँच पंक्तियाँ बोलें।
फरवरी	11	पढ़ाए गए पाठों की पुनरावृत्ति ।			



SUBJECT –MATHEMATICS


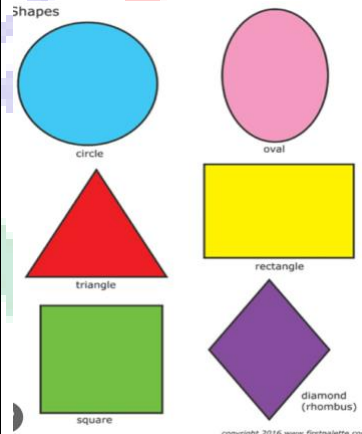
PRESCRIBED BOOKS :- 1) START-UP MATHS

PUBLICATION - Kids world (Tarun Publication)

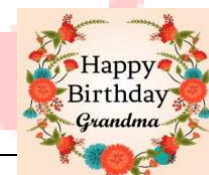
2) MY FIRST ACTIVITY BOOK



PUBLICATION - Macmillan Education

MONTHS	NO. OF WORKING DAYS	CHAPTERS TOPICS TO BE COVERED	ORAL	ACTIVITY /PROJECT	ART INTEGRATION
April	17	Patterns, Counting numbers from 1 to 10 Missing Numbers What comes after? Count and write. Start-Up Maths – pg. no. 3 to 9 and 27,29,31,33,35,47 My First Activity Book – pg.no. 5 to 20, 21 to 16	Counting numbers from 1 to 10 Concept of big and small objects	Demonstration by showing real big and small objects in the classroom and outside the classroom	Tracing the numbers with from 1 to 10 across salt/sand/flour and read aloud 
May	10	Counting numbers from 11 to 15 Start-Up Maths – pg. no. 10 to 15 and 39,41,43,45,49 My First Activity Book – pg.no. 17 to 36			Draw and colour an umbrella and write the numbers from 11 to 15 on it. 

June	09	<p>Counting numbers from 16 to 26</p> <p>Missing numbers</p> <p>What comes after?</p> <p>Count and match</p> <p>Start-Up Maths – pg. no. 50 to 54</p> <p>My First Activity Book – pg.no. 37 to 42</p>	<p>Counting numbers from 16 to 26</p> 	<p>Make a different types of shapes with the help of clay and speak first letter of them</p> <p>shapes</p>  <p>circle</p> <p>oval</p> <p>triangle</p> <p>rectangle</p> <p>square</p> <p>diamond (rhombus)</p> <p>copyright 2016 www.firstpalette.com</p>	
July	20	<p>Counting numbers from 27 to 37</p> <p>What comes after?</p> <p>Draw the objects</p> <p>Count and match</p> <p>Identification of the shapes</p> <p>Start-Up Maths – pg. no. 55,65,and 72 to 76</p> <p>My First Activity Book – pg.no. 43,45 to 60</p>	<p>Counting numbers from 27 to 37</p>	<p>Identification of shapes by showing different real objects in the class</p>	<p>Count and write the number of girls and boys of your class .</p> <p>Draw and colour a birthday cap and write counting numbers from 1 to 30 on it.</p>

Aug	21	<p>Counting numbers from 38 to 50 What comes after? What comes in between? Draw the objects Start-Up Maths – pg. no. 37,38,40,42,44,57,58 My First Activity Book – pg.no. 61 to 76</p>	<p>Counting numbers from 38 to 50</p>	<p>Demonstration by showing different heavy and light objects</p>	<p>Identification of heavy and light objects by showing real objects. Draw and colour a heavy and a light object.</p>
September	09	Revision			
October	17	<p>Counting numbers from 51 to 65 What comes after? Color the correct number of objects Backward counting from 10 to 0 What comes before? Start-Up Maths – pg. no. 16,17,28,30,32,56,59 My First Activity Book – pg.no. 77 to 87</p>	<p>What comes after? Counting numbers from 51 to 65 Backward counting numbers from 10 to 0 What comes before?</p>	<p>Draw and color a fat and thin objects in a notebook</p>	<p>Make a flash card and write the numbers from 10 to 0 Make a birthday card for your grandma with the help of colourful paper.</p>



November	14	Counting numbers from 66 to 80 Concept of bigger and smaller numbers Backward counting from 20 to 0 What comes in between ? Colour the correct number of objects Start-Up Maths – pg. no. 34,36,60 to 64 and 86 My First Activity Book – pg.no. 88 to 100	Counting numbers from 66 to 80 Oral drill on bigger and smaller numbers Backward counting from 20 to 0	Draw and color a hot and cold object in the notebook	Sit in a circle and count the forward counting numbers from 1 to 80 and backward counting from 20 to 0 aloud.
December	15	Counting numbers from 81 to 90 Missing numbers What comes in between? Start-Up Maths – pg. no. 22 to 25 and 71,80,81 My First Activity Book – pg.no. 101 to 109	Counting numbers from 81 to 90 Missing numbers by showing numbers	Demonstration by showing bigger and smaller numbers with the help of charts	Identification of cold and hot objects by showing real objects Make a smiley face with the help of coloured paper and paste it in the ice cream sticks. 
January	18	Counting numbers from 91 to 100 Missing numbers What comes after? What comes in between? Start-Up Maths – pg. no. 18 to 21 and 26,48,88 My First Activity Book – pg.no. 110 to 112	Counting numbers from 91 to 100 What comes in between by showing numbers	Demonstration by showing them different real objects which are near and far.	Identification of near and far objects 
February	11	Revision			

MONTH	NO. OF WORKING DAYS	TOPICS TO BE COVERED
APRIL	17	Knowledge of music related terms-Practical- Alankar
MAY	10	Knowledge of music related terms-Practical- School Prayer and National Anthem
JUNE	9	Knowledge of music related terms-Practical- Solo Song Competition
JULY	20	Knowledge of music related terms- Practical- Patriotic Song
AUGUST	21	Knowledge of music related terms-Practical- Hindi Poem with Music
SEPTEMBER	9	Knowledge of music related terms-Music Grade
OCTOBER	17	Knowledge of music related terms Practical- English Rhymes with Music
NOVEMBER	14	Knowledge of music related terms-Practical- Playing Sa Re Ga Ma Pa on Harmonium
DECEMBER	15	Knowledge of music related terms-Practical- Shabad
JANUARY	18	Knowledge of music related terms- Practical- Bhajan
FEBRUARY	11	Knowledge of music related terms- Music Grade

Class : Nursery
Subject : Physical Education

Month	No.of the working days	Topics to be covered
April	17	General commands and PT , Passing the ball , Musical chair.
May	10	Yoga practice and general commands , Cycle race.
June	9	Free hand exercises and yoga practice , Ring race.
July	20	Musical chair , passing the parcel , yoga , Balancing the ball.
August	21	Free hand exercise , basket ball , puzzle solving .
September	9	Flag race , playing with ball , eye exercise.

October	17	Practice of dart board , basket ball , yoga .
November	14	Different events eg. Running race ,cycle race , rabbit race etc. for sports day .
December	15	Different events eg . frog race , balloon race (practice for sports day .)
January	18	Demonstration of simple steps of aerobics and jogging .
February	11	Passing the ring , Aerobics and Jogging.

Subject :- Drawing

Prescribed book :- Aesthetic (Art &Activity)

Publisher - kirti publisher

Months	No.of working days	Book page no	Note book (Topic)
April	17	3 , 4 , 5 , 6	<ul style="list-style-type: none"> • Shapes Triangle, Circle, Square Oval
May	10	7 , 8 , 9	<ul style="list-style-type: none"> • Fruits with shapes
June	9	10 , 11 , 12	<ul style="list-style-type: none"> • Vegetables with shapes
July	20	13 , 14 , 15 , 16	<ul style="list-style-type: none"> • Objects drawing with shapes
August	21	17 , 18 , 19 , 20	<ul style="list-style-type: none"> • Flags and Face
September	9	Revision	
October	17	21 , 22 , 23	<ul style="list-style-type: none"> • Festival
November	14	24 , 25 , 26	<ul style="list-style-type: none"> • Nature
December	15	27 , 28 , 29	<ul style="list-style-type: none"> • Snow Man
January	18	30 , 31 , 32	<ul style="list-style-type: none"> • Kitting
February	11	Revision	